



www.micia.com.tw

micia

2019.NO.40 雙月刊

版權所有·翻印必究
雙月刊數量有限·送完為止
索取方式請洽美日各門市專櫃
※需出示美日會員卡

森林好朋友

原木印章套組
共10顆 P362



201902



美日企業有限公司 Micia International Inc.
248 台灣新北市新莊區五權一路3號7樓之4(總公司)
統一編號：80693659 電話：(02)2298-0292

北區
京站時尚廣場B1 Q小路商店街
服務電話：0925402208
敦南誠品 B2 服務電話：0981302988
誠品生活松菸店 3F 服務電話：0900186133
捷運東門店 服務電話：0938059820

中區
秀泰廣場 S2二館 2F 服務電話：0938402208
南區
大立百貨 本館7F 服務電話：0938059821


手作園地

滑動機關卡

★重點教學

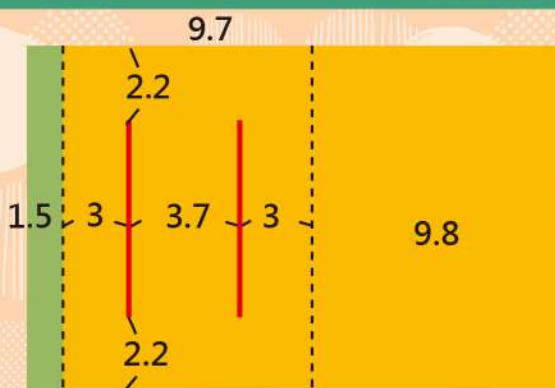


主要用紙



- 1 21x12.8cm
- 2 8.5x11.5cm
- 3 8x11cm
- 4 至少8x5cm
刀模:8880003
- 5 9.5x1.4cm
- 6 9.6x11cm

紙1背面示意圖




— 切割線
- - - 壓線
■ 上膠處
單位:cm



參考上圖將紙1畫壓摺線



將蓋上圖案的紙3跟紙2組合好並置中黏上紙1右半部



將紙1翻至背面參考紙1背面示意圖裁切



將紙1依照折痕對折並於適當處打半孔(半徑約2.8cm)



將紙5依照上圖藍色部分上膠



將紙5穿過紙1的隙縫，並推至最下方




將紙6蓋上喜歡的圖案與裝飾



將紙6翻至背面，對齊紙1的高度黏貼



將紙1的黏貼處折出並上膠



蓋上紙1左半部貼牢



將紙4蓋上喜歡的印章後黏貼在紙5上，記得使用泡棉膠噴



最後測試

新品卡片賞析



黃色珠光凸粉/白色凸粉
刀模:888007/8880005



黃色珠光凸粉/白色凸粉
刀模:888007/8880005



F504



黃色珠光凸粉
刀模:GD-480-HH1853/8880005



黃色珠光凸粉
刀模:GD-888007/8880005



透明凸粉
刀模:CC-CPM117



黃色珠光凸粉/邊打B33



ALL打洞器/花邊剪刀/3D彩繪凸凸筆



E367



白色凸粉/3D亮片膠筆
刀模:8880005/GD-450-172/GD-650-HH1813

Perpetual Calendar

RUBBER STAMPS

萬年曆印章組20入

◆○○◆△▲■◆○○



15x30 mm 12類/45x60 mm 5類
55x60 mm 2類/10x60 mm 1類

NEW 陌上花開 Lady F Illustration



NEW 復古生活物件 Lady F Illustration

Stamp Size: 15.2x12x3cm



NEW Crafts Sweet diary

小人物

甜蜜日記手帳印章
- Rubber stamps -

Little People



更多照片可上micia
官方網站查看喲!