



www.micia.com.tw


CRAFTS

micia

- 美日手藝館 -

2016.NO.22 雙月刊

版權所有. 翻印必究
雙月刊數量有限, 送完為止
索取方式請洽美日各門市專櫃
※需出示美日會員卡



狗狗貓貓的
快樂日常
楓木印章套組
一套5顆



201602




美日企業有限公司 Micia International Inc.
248 台灣新北市新莊區五權一路3號7樓之4(總公司)
統一編號: 80693659 電話: (02)2298-0292

北區
京站時尚廣場B1 Q小路商店街 服務電話: 0925402208
台北車站微風商場 G10 1F 服務電話: 0938059820
士林科教館2F 服務電話: 0938402208 中壢sogo誠品 服務電話: 0938059821
林口環球A8 2F 服務電話: 0938407708 誠品生活板橋店4F 服務電話: 0917765792
中區 台中新光三越11F 服務電話: 0981302988

手作園地

-準備工具-




刀模:8880008


心心相連
愛心翻疊卡
-重點教學-



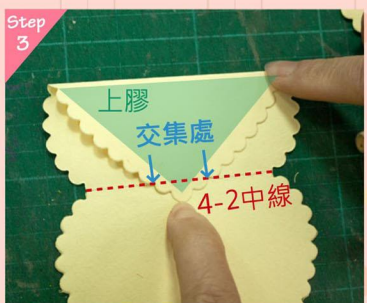
要完成愛心翻疊卡依小至大需要軋11個愛心(對折愛心算一個愛心哦)




Step 1 將紙對折，軋型時刀模預留一些空隙




Step 2 完成愛心[4-2]大小的對折愛心



Step 3 把[4-2]上半部的愛心往下折至中線處並將三角形的部分上膠



Step 4 拿一樣大小的愛心[4]黏上完成物件A



Step 5 依照以上步驟做好其他的物件B、C



Step 6 將物件A置中黏在蓋印好花紋的5上



Step 7 再將物件B、C依序往上黏貼這裡注意是靠向尖端，不是置中哦!



Step 8 接著將其他完整的愛心蓋印上喜歡的圖案



Step 9 依照對應的大小置中黏貼上去



Step 10 最小的愛心[1]黏貼的位置是在尖端哦



Step 11 最後用3D亮片膠筆點綴就完成囉!

步驟1、2的刀模技法在NO.18期的雙月刊裡有更詳細的介紹哦!



各位是否已經入手閃亮亮的珠光凸粉了呢！這次的小教學千萬不要錯過囉！



將圖案以浮水印台或花瓣粉彩印台蓋印於紙上
這裡示範的是花瓣印台(PP-02)



將珠光凸粉佈滿於整個圖案
這裡示範的是橘色珠光凸粉



將多餘的珠光凸粉輕敲倒回原罐子裡
(勿用力敲彈紙面，以免影響凸粉的厚度)



這時會發現珠光凸粉的餘粉會殘留在紙上
大家先不要緊張，這是正常的唷



我們先使用熱風槍定點加熱置凸粉表面開始融熔
然後移動熱風槍，讓其他凸粉均勻受熱



完成後記得等待凸粉冷卻
再準備衛生紙、軟毛刷或橡皮擦等工具



將紙上吸附的粉末用軟毛刷或衛生紙輕拭
若想要深層清潔也可以使用橡皮擦唷



完成之後就會呈現帶有珠光的浮凸效果囉



值得一提的是，珠光凸粉的顏色帶點半透明
搭配不同的花瓣印台使用就會有各式顏色效果唷！

重點技巧 難易度★★★★☆ 非常適合進階玩家哦！

- ★ 因為珠光凸粉粉末很細緻，因此紙張的紋理和印台油墨的厚薄都會影響吹出來的效果，所以在越是平滑的紙上吹起來的效果會越平整哦！
- ★ 珠光粉末使用熱風槍加熱的手感跟一般凸粉不太一樣因為顆粒較細緻，所以需要加熱的時間會比一般凸粉來的較短，所以請各位多練習吹吹看，才不會加熱過頭平掉了喔！



CLI04

CLI05

CLI06

CLI07



印章 CLI05/H238/CLI02
印台 PP06/PP08/PP17/PP26/PP18
3D亮片膠筆/綠色珠光凸粉/打洞器
刀模 8400005



印章 CLI04/CLI06
印台 BV-A/PP06/PP17/浮水印台
其他 3D亮片膠筆/銀色凸粉
刷色工具組/紫色珠光凸粉/刷筆
刀模 6690001/8880005
8880003/8400005



印章 CLI07/CLI05/G223
印台 PP15/PP23/PAD22/FP22
3D亮片膠筆/黑色凸粉
打洞器/黃色珠光凸粉

印章 CLI02/CLI06/L048
印台 PP05/PP08/PP35/PP40/浮水印台
其他 3D亮片膠筆/金色凸粉
綠色珠光凸粉/黃色珠光凸粉
刀模 6680001/6660001/8840005



micia
滿額禮

午後拼貼風

micia
新官網

各位mi粉們知道嗎！
美日已經有全新的官網了唷！

卡片使用材料

印章 G224/CLI06

印台 PP-26

黃色珠光凸粉/3D亮片膠筆

刀模 6660004/6670030



▲G224

印章尺寸:5.1x7.1cm



- ♥ 優惠活動!
- ♥ 作品欣賞!
- ♥ 雙月刊資訊!
- ♥ 門市最新消息!

舊官網的會員
用舊帳號即可!



micia官網