

CRAFTS micia

2015.NO.19
雙月刊

版權所有, 翻印必究
雙月刊數量有限, 送完為止
索取方式請洽美日各門市專櫃
※需出示美日會員卡

Love never ends
楓木印章套組
一套 6 顆



美日企業有限公司 Micia International Inc.
248 台灣新北市新莊區五權一路3號7樓之4(總公司)
統一編號: 80693659 電話: (02)2298-0292


北區: 京站時尚廣場B1 Q小路商店街 服務電話: 0925402208
台北車站微風商場 G10 1F 服務電話: 0938059820
士林科教館2F 服務電話: 0938402208 中壢sogo誠品 服務電話: 0938059821
誠品生活板橋店4F 服務電話: 0917765792
中區: 台中新光三越11F 服務電話: 0981302988

蓋印,自己設計的著色繪本

選一個喜歡的布用印台色，搭配喜愛的印章圖案
想擁有幾叢繁花草木、想停駐幾隻蝴蝶鳥獸...
屬於你的大人著色本，原來是可以自己設計！



使用材料
印章 E270/F365/I223
印台 白色凸粉/SD-D/PAD04
刀模 8890002/6670014/8890003/6670001



H237




I222

愛是永不止息
Love never ends

HE GIVETH
POWER
to the FAINT
to them that
have no might
he increaseth
STRENGTH.
— Isaiah 40:29 —

F365

林箭/3:8



E270



I223



▲將印章分別蓋在卡片跟一張較薄的紙，延邊小心剪下薄紙上的貓頭鷹成為遮罩
▼將遮罩覆蓋在第一隻貓頭鷹上，這樣在蓋第二次的時候就不會用髒囉！



這裡就可以蓋第三隻啦！




卡片好平面怎麼辦？ 立體紙雕跟我這樣做

誰說幾何花紋印章只能當背景!?
今天讓小編告訴各位，原來還能夠這樣玩！
手巧的朋友們也可以挑戰更細緻的圖案唷

使用材料

印章:E270/H237/CPS-035
美術紙:18色美術紙/雪白蓋印紙
印台:PAD19/PAD03/PAD22
其他:3D亮片膠筆/黑色凸粉



蓋好圖案後，割出想要立體的部分



上顏色，選一張喜歡的紙襯在下面



用竹籤捲出立體度就OK囉！

手作的園地

簡單心機轉轉頭貓頭鷹小卡



想做一張有心機的小卡，卻又不想太複雜？
這次的手作園地給你簡單又不失趣味的轉轉頭小卡唷！



將上好色的貓頭鷹沿邊剪下
再將頭跟身體分開



用這顆
用愛心打洞器(WP32)打出數個愛心
用小印台刷色(PAD18)



頭的部分先用三顆愛心黏成羽毛




將其他愛心對半剪開
就可以更靈活運用囉！



沿著脖子將羽毛一片片黏上



最後會長這個樣子



用刀模軋出一大一小的圓當背景
(刀模:8880007)




身體用泡棉膠貼出立體
頭的部分先對好位置不要黏起來哦



取頭的正中央做記號
這時候背景兩個圓還不要黏起來哦



使用打洞器將做好記號的地方打洞
(※洞只打在黃色紙張上!)



準備一個腳長一點的兩腳釘穿過去



剪一小段泡棉膠，在上面也打一個洞



背膠留著
不要撕下來哦



翻回正面，將兩腳釘上膠



把頭跟背景黏好，加上字和綠葉
最後打洞穿線，就完成簡單轉轉頭小卡囉！



10分鐘~

翻到背面黏在紙上後，將兩腳釘固定好
這面雙面膠的背膠不用撕下來哦

預購
楓木新品

聽見秋天的腳步聲

小精靈已經開始忙碌起來囉
一起瞧瞧他們的小世界吧!

印章:E272/H238/I224/CPS042
印台:FP-22/SD-E
其他:3D亮片膠筆/花邊打洞器DP-03
刀模:6670009/6670001/8880005



印章:E272/G220/G217/I225/I205/M044
印台:FP22
其他:花邊剪刀/打洞器/3D亮片膠筆



印章:E272/E252/H238/G219
印台:淨水印台/PAD04/SD-B/SD-D/FP22
其他:金色凸粉/3D亮片膠筆/019/DP01
刀模:4700006/6670014/8890002
6670009/6670001

快樂秋收

楓木印章組 一組6顆

H238

Thank you for always being there for me. I appreciate all you did for me. I love you for making me feel like I belong. I love you for putting up with me. I love you for being my friend. I love you for being my love. I love you for being my life. I love you for being my everything. I love you for being my heart. I love you for being my soul. I love you for being my home. I love you for being my world. I love you for being my everything. I love you for being my heart. I love you for being my soul. I love you for being my home. I love you for being my world. I love you for being my everything.



G219




G220



E272



I224



I225

客製化
連續印章

全新圖款

美日新品再推出!

這些色彩繽紛像糖果的盒子都是連續印章
不論是要簽名、藏書或是業務章·甚至QRcode章!
都可以成為你的個人專屬哦

CANDY BOX
糖果盒子 custom-made



不斷墨の連續印章!




新上市
旅行紀事章



小旅行的大事記

I'm here 旅行紀事章
用手作編輯每一場旅行中值得紀念的大小事



印章:CPS032/E271 印台:FP22
其他:3D亮片膠筆 刀模:6670009

專櫃
滿額禮章