

2014.NO.11

雙月刊

版權所有，翻印必究
雙月刊數量有限，送完為止
索取方式請洽美日各門市專櫃
※需出示美日會員卡

CRAFTS

micia

新品上市!



L052



H222



D063

Happy
Mother's
Day

E248

Roses are red
Violets are blue
You're my Mom
and
I Love You.

E249

Happy Mother's Day

花愛物語- 母親節快樂

楓木印章套組
一套5顆



Happiness lies not in the mere possession of money ;
it lies in the joy
of achievement ,
in the thrill of creative effort.




美日企業有限公司 Micia International Inc.
248 台灣新北市新莊區五權一路3號7樓之4(總公司)
統一編號：80693659 電話：(02)2298-0292

服務據點：
北區：京站時尚廣場B1 Q小路商店街 服務電話：0925402208
法雅客A9店 服務電話：0938402208、美麗華4F 服務電話：0938407708
中區：臺中廣三SOGO8F 服務電話：0938059820、新光三越11F 服務電話：0981302988
南區：高雄大統百貨8F 服務電話：0938059821

+ 手作園地 +
花精靈·萬年曆
PERPETUAL CALENDAR



Step 1
依照框的大小在選定的紙上畫出5X7格的格子，框的上端要留空。



Step 2
在畫好的紙後面貼上軟性磁鐵，再用雙面膠整片黏貼到木板上。



Step 3
用英文字章(MMS01)配合定位尺蓋出星期的縮寫。



Step 4
將蓋好星期縮寫的紙用雙面泡棉膠貼到框上，再用色筆在星期六和日的那一欄上塗上淡淡的顏色。



Step 5
在紙上蓋出1~31(日期)後，用打動器打下來(將打洞器反過來使用，可清楚的看到是否有裁到字囉)



Step 6
在打下來日期後面貼上小磁鐵。(小磁鐵可在文具店購買)



Step 7
選定一張紙，裁成可以貼在框邊上端的大小，並在紙的後面貼上軟性磁鐵，可以用兩腳釘做裝飾。



Step 8
將上一步驟完成的紙條用雙面泡棉膠貼在框的上端，這個部份可以依照月份更換抬頭。



Step 9
挑選喜歡的印章圖案，搭配布用印台裝飾邊框。



Step 10
在雪白蓋印紙上用布用印台蓋上圖案。



Step 11
將蓋印好並塗好顏色的圖案小心剪下。



Step 12
將剪下的圖案用保麗龍膠或雙面泡棉膠貼在邊框上，要注意圖案不要擋到日期的格子。



Step 13
可使用3D亮片膠筆點綴裝飾。



Step 14
在不同顏色的紙條上配合更換月份抬頭的紙條大小，蓋上各月份的英文。



Step 15
在各月份的紙條後面用保麗龍膠貼上磁鐵。可將製作月份紙條吸在軟磁鐵上，方便收納更換。



Step 16
在框的上端綁上繩子。




Step 17
充滿雜貨風味的實用萬年曆就完成囉!

超級推薦!
[布用印台]
可將布用印台蓋在紙上再使用熱風槍稍微加熱定色這樣用色鉛筆在圖案裡上色就不會量染囉!

母親節卡片大賞



3 印章: D063/L052/E248
印台: BV-D/浮水印台
其他: 金色凸粉/造型兩腳釘
透明凸粉
刀模: 8880002



6 印章: L052/E248/E249
藝術型版: EST-XL1
印台: 浮水印台/PAD04
其他: 銀色凸粉/3D亮片膠筆
造型兩腳釘
刀模: 8400005/6670019
8880009



1 印章: D063/E248/H222/L052
印台: FP-22/浮水印台/PAD18/DYE-06/DYE07
其他: 刷色工具組/造型兩腳釘/白色凸粉
刀模: 8880002/8880007

2 印章: WK1T-03/N017/E249/H222
藝術型版: EST-XL1
印台: 浮水印台/PAD014/PAD18/DYE02. 06. 09
其他: 黑色凸粉/金色凸粉/3D亮片膠筆
刀模: 6600002



4 印章: G196/E016
印台: FP-22/浮水印台
其他: 造型兩腳釘/3D亮片膠筆/銀色凸粉
刀模: 8890002

5 印章: E249/E248
藝術型版: EST-XL1
印台: 浮水印台/PAD03/PAD05/PAD08/PAD17
其他: 銀色凸粉/刷色工具組
刀模: 1000024/8400005/400006

7 印章: F249/CPM064/CPM096/MMS-19
印台: FP-22/SD-B/PAD19
其他: 透明凸粉/3D亮片膠筆/五彩珍珠粉

8 印章: B159/F290/H119/M019
印台: FP-22/PAD02/PAD18/PAD20
刀模: 10000027-1/6670016



9 印章: E248/K040/AF01/N017
印台: FP-22/BV-D/PAD01/PAD22
其他: 黑色凸粉/3D亮片膠筆/AFPO1
刀模: 8100001-3

10 印章: E197/E223/K071/CPM022
印台: FP-22/PAD02
其他: 3D亮片膠筆
刀模: 8400005

11 印章: B189/E249/H222/L052
印台: FP-22/浮水印台
其他: 3D亮片膠筆/金色凸粉
刀模: 8890003

2 印章: E250/E251/E252/F332/F333/N017
印台: FP-22/BV-D/PAD01/PAD22
其他: 銀色凸粉/3D亮片膠筆/打洞器
刀模: 6670019

新品卡片搶先看




1 印章: I203/F332/E250
印台: FP-22/BV-A
其他: 透明凸粉/3D亮片膠筆
刀模: 8890002/8890003

3 印章: I203/F332/E252
印台: FP-22/PAD20/PAD08
其他: 3D亮片膠筆
刀模: 8890002

4 印章: I203/E251/E252
印台: 浮水印台/PAD10/PAD13/PAD16
其他: 透明凸粉/銀色凸粉/型染刷筆
刀模: 8880005

5 印章: E250/F333/N001
印台: 浮水印台
其他: 金色凸粉/白色凸粉/造型兩腳釘



預購新品上市!

花愛物語-祝福之詩

楓木印章套組
一套共7顆



印章: E252/E253
印台: FP-22
其他: 3D亮片膠筆
刀模: 8880006/6670019



消費 滿額禮
Free gift with purchase

凡至美日micia專櫃
消費滿額
即贈F331楓木印章1顆

▲F311

DIY全新設計品

活動預告→ 限量設計品

-詳情靜候4月份門市月活動-

~Coming soon~



一下下就可以DIY完成囉!

會員專屬禮，只送不賣的!

MiniCute

台灣小旅行 TRAVEL IN TAIWAN

超愛國系列
全新上市



共4款



台灣好玩 mcs24



台灣好吃 mcs25



台灣好行 mcs26



台灣風情 mcs27