

雙月刊

CRAFTS

# micia

www.micia.com.tw

No.55  
2021/08

請洽美日各門市專櫃索取  
需出示會員證明



美日企業有限公司 Micia International Inc.  
248 台灣新北市新莊區五權一路3號7樓之4(總公司)  
統一編號：80693659 電話：(02)2298-0292

版權所有 翻印必究 | 雙月刊數量有限，送完為止  
更多消息請掃官網QRcode



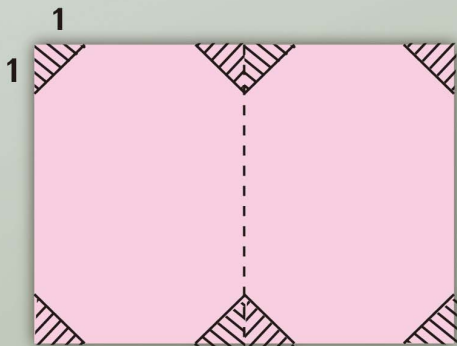


# 手作園地 迷你百葉卡

★重點教學

卡片設計:傑慧老師

## 主要準備紙張

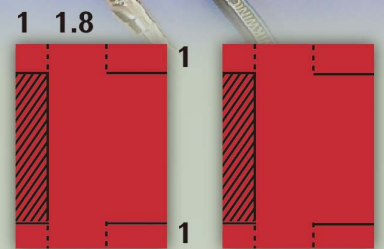


**A** 10.4X12

--- 壓線  
▨ 裁切  
單位:cm



**B** 7X10.4 三張



**C** 7X4.7 兩張



**D** 4.5x3.3 四張



依照示意圖將紙A左右對折，並除去四邊的角度



將紙A蓋印上喜歡的印章圖案  
再將紅色紙B置中黏貼




將黃色與紫色的紙B相黏，增加紙張的厚度  
※怕機關露餡紫色紙B應為紅色.此篇為了教學清楚才換色的嘍



正面為黃色紙B  
背面為紫色紙B


蓋印上喜歡的圖案與裝飾後  
依照黃色紙B示範圖裁切




將兩張紙C依照示意圖，裁切與壓線




如上圖將黏貼部位上膠



先將其中一張紙C如上圖靠左黏貼於紅色紙B



將另一張紙C如上圖黏貼在紫色紙B那面



翻回正面，確保紙C可以穿越框框



就可以將黃色紙B對準紅色紙B覆蓋黏貼囉



將4張紙D分別蓋上喜歡的圖案



最後黏貼在紙C上就完成囉!內外都要黏貼嘍



# 新品卡片大賞



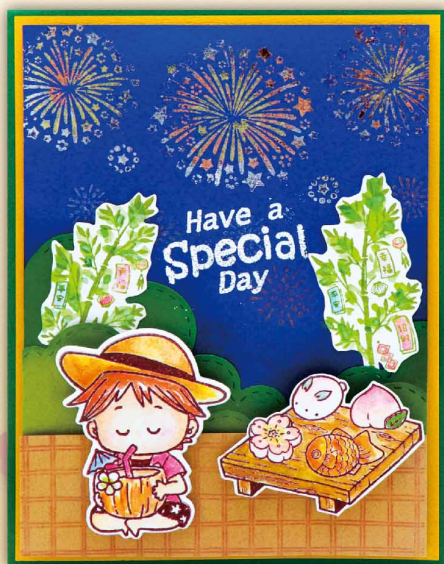
刀模:LD-002  
其他:白色凸粉/3D亮片膠筆



刀模:LD-002/LD-003  
其他:金色凸粉/3D亮片膠筆




刀模:LD-026  
其他:金色凸粉



刀模:CC-CPM-143/LD-800-004  
其他:白色凸粉/金箔葉



刀模:CC-CPM-132/LD-036.037  
其他:白色凸粉/透明凸粉/亮片膠筆



刀模:LD-010/LD-030  
其他:金色凸粉/紅色凸粉/亮片膠筆



NEW

## 早餐時光透明印章組

Clear Stamps  
photopolymer



CRAFTS

記得加購  
壓克力塊喲!!



刀模:LD-008  
其他:白色凸粉



刀模:LD-007  
其他:透明凸粉



CPS-56



CPS-55

CPS-55



刀模:LD-007  
其他:透明凸粉





雷雕質感系列印章  
Lady F Illustration



初夏印章 3\*6CM  
單顆 180元  
預購價 170元


法國小鎮印章 6\*8.5CM  
單顆 400元  
一起帶預購價 1100元



黑白貓奴印章 單顆 170元  
預購價 160元



小房子印章 3\*3CM  
單顆 190元-預購價-180元



轉角印章 8\*5CM  
原價 390元 預購價 380元



水晶球印章 4.5\*5CM  
A/B-單顆 280元  
預購價 270元



記錄生活的點點滴滴  
寫下與你美好相遇的好日子

訂做一個  
**好日子** 日期章  
every day is good day



Date43 郵局快遞



Date44 經理文件



Date45 手工作坊



Date46 墨水小熊



Date47 等一個人



Date48 鴨鴨送信



Date49 消毒日記



Date50 手工作坊