



美日企業有限公司 Micia International Inc.  
248 台灣新北市新莊區五權一路3號7樓之4(總公司)  
統一編號: 80693659 電話: (02)2298-0292

版權所有 翻印必究 | 雙月刊數量有限, 送完為止  
索取方式請洽美日各門市專櫃, 需出示會員資格

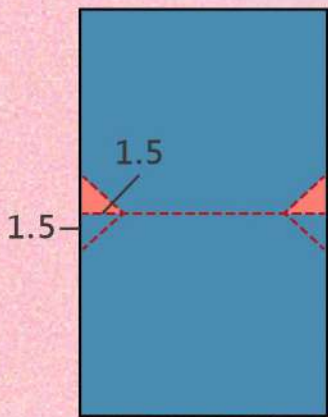
北區  
京站時尚廣場B1 Q小路商店街  
服務電話: 0925402208  
信義誠品4F 服務電話: 0938059820  
新光三越桃園站前店 8F  
服務電話: 0900186133  
板橋誠品店4F 服務電話: 0981302988

南區  
SOGO高雄店 B1 服務電話: 0938059821

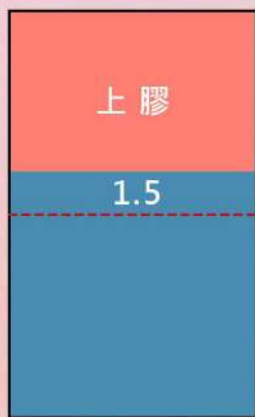
# 手作園地 舞台展開卡

★重點教學


## 主要準備紙張



**A** 10x16.5



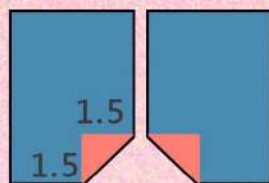
**A-2** 10x16.5



**B** 10x15



**C** 2x15



**D** 5x7兩張

----- 壓線  
上膠處  
單位:cm



取紙A，依照示意圖畫壓摺線並壓摺




取比紙A內縮約2mm的紙張，蓋印喜歡的圖案，並依上圖修剪黏貼




取紙A-2，壓線對折，留1.5cm上膠



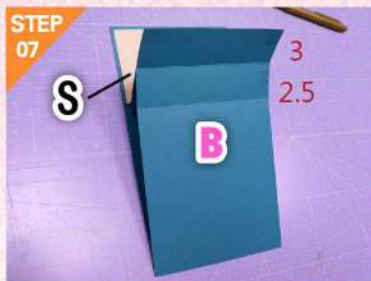
將裝飾好的紙A黏貼於紙A-2上，完成物件S



取紙B分別劃3公分與2.5公分的壓線



只於3公分摺線的背面上膠



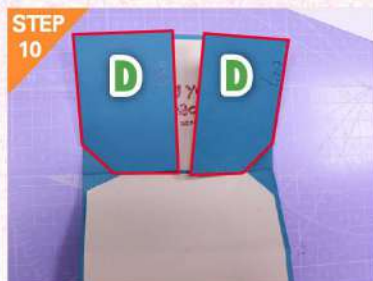
向上對齊物件S黏貼，並於物件S上黏貼裝飾



取紙C做成書腰，黏貼於物件S後方



取紙D裝飾黏貼後，依照上圖畫壓摺線，並於三角形凹折處上膠



將紙D翻到背面，依照上圖黏貼，再於紙A示意圖上膠(三角粉紅色區塊)



最後下壓黏貼



就完成抽拉機關囉!

# 新品卡片大賞



使用工具:3D亮片膠筆/刷色工具組  
刀模:LD-600-008/LD-800-005/LD-1500-001



使用工具:3D亮片膠筆/金色凸粉  
刀模:LD-850-029/LD-1250-037



使用工具:金色凸粉/刷色工具組/3D亮片膠筆  
刀模:CC-CPM117/MND-003



使用工具:刷色工具組/透明凸粉  
刀模:LD-1200-038/LD-1200-039



使用工具:刷色工具組/透明凸粉/白色凸粉  
刀模:LD-800-005/MND-025/LD-850-030



使用工具:刷色工具組/紅色凸粉  
刀模:LD-700-010/MND-019



使用工具:刷色工具組/透明凸粉  
刀模:LD-1200-038/LD-1200-039/LD-850-029



使用工具:刷色工具組/黑色凸粉  
刀模:LD-1250-037/MND-012



使用工具:刷色工具組  
刀模:LD-400-019

CRAFTS

# 月份數字-透明印章組

Clear stamps are economical, easy to position and store compactly




Clear Stamps photopolymer

記得加購 壓克力塊喲!!



CDM-139 噴漆數字碎花透明印章



CDM-CC-139 噴漆數字碎花輪廓刀模



CDM-138 手感月份日期透明印章



CRAFTS

# 母親節 彩色透明印章組

Clear Stamps photopolymer



CDM-140 母親節彩色透明印章組

# 金屬色紙卡

1 colors | 5 sheets | 275 pound | A4 size




閃光金 | 閃光銀 | 霧面金 | 霧面銀

# LARA X MICIA 木盒印章



▲樹木精靈氣候



▲宇宙仙子月象

