

CRAFTS

# micia

雙月刊

www.micia.com.tw



NO.51  
2020/12

Bimonthly publication

請洽美日各門市專櫃索取,需出示會員證明



美日企業有限公司 Micia International Inc.  
248 台灣新北市新莊區五權一路3號7樓之4(總公司)  
統一編號：80693659 電話：(02)2298-0292

版權所有 翻印必究 | 雙月刊數量有限, 送完為止  
索取方式請洽美日各門市專櫃, 需出示會員資格

北區  
京站時尚廣場B1 Q小路商店街  
服務電話：0925402208  
信義誠品4F 服務電話：0938059820  
新光三越桃園站前店 8F  
服務電話：0900186133  
板橋誠品店4F 服務電話：0981302988

中區  
秀泰廣場 S2二館1F 服務電話：0938402208  
南區  
SOGO高雄店 B1 服務電話：0938059821



# 手作園地 便籤收納卡

★重點教學




## 主要準備紙張




14.5x21 cm 三張(A,B,C)  
5x8.5 cm 一張(D)

## 紙B示意圖



紙B的裁切範圍  
內縮3mm裁切


## 紙C示意圖




紙C的裁切範圍  
內縮5mm裁切




取紙A，由左上往右下畫斜對角壓摺線



如上圖，沿著壓摺線往上壓摺




將紙A擺正，由頂點往下畫垂直壓摺線




取紙B，同步驟1~3畫線後裁切  
依照紙B示意圖範圍，內縮3mm裁切





取紙C，將正反兩面蓋上喜歡的圖案  
同步驟1~3畫線後裁切  
依照紙C示意圖範圍，內縮5mm裁切



如上圖，將紙C黏貼在對應的紙B上  
另外兩塊三角形的紙C要貼在紙B的背面



將組裝好的紙B跟紙C，分別黏貼於對應的紙A上(三角形記得黏貼於紙A的背面)  
完成後的正反面如上圖，並依照上圖於紙A的標記處上膠



沿著壓摺線往上折至黏貼處



取比紙D內縮2mm的紙張黏貼  
搭配喜歡的刀模組裝成書籤



書籤可以插入紙A的縫隙裡收納



蓋印喜歡的印章圖案裝飾封面就完成囉!

# 新品卡片大賞



使用工具:白色凸粉  
刀模:LD-850-029/CC-CPM0132



使用工具:3D亮片膠筆/金色凸粉  
刀模:8880007



使用工具:白色凸粉/刷色工具組  
刀模:CC-CPM-132



使用工具:白色凸粉/金色凸粉  
刀模:LD-800-005/LD-900-018



使用工具:刷色工具組  
刀模:CC-CPM-132



使用工具:黑色凸粉  
刀模:LD-700-010

## 新款刀模

Lilyan's Craft Dies



GD-350-WU003  
愛心藤蔓刀模



恭賀新禧

無外框刀模  
可無邊際軋型


LD-950-034  
恭賀新禧四卡字刀模



LD-800-035  
歲歲平安鞭炮刀模



LD-1150-033  
盒子開窗刀模



內尺寸  
56\*66  
mm



得分!!

# 我的職人夢!

- Be The Best -



size:  
3\*4cm-4  
2\*2cm-2  
2\*4cm-1



軌型橡皮輕鬆蓋印



重複蓋印球類動態



白皮套色壓縮木  
俱收藏價值



包裝背面含示範說明



|   |  |  |  |  |    |
|---|--|--|--|--|----|
| ♪ |  |  |  |  | ◆◆ |
|---|--|--|--|--|----|

BTB-1  
芭蕾舞少女

|  |  |  |  |  |    |
|--|--|--|--|--|----|
|  |  |  |  |  | ●● |
|--|--|--|--|--|----|

BTB-3  
排球少女

|      |  |  |  |  |    |
|------|--|--|--|--|----|
| 完勝!! |  |  |  |  | ●● |
|------|--|--|--|--|----|

BTB-2  
棒球小子

|      |  |  |  |  |    |
|------|--|--|--|--|----|
| 得分!! |  |  |  |  | ●● |
|------|--|--|--|--|----|

BTB-4  
足球小子

CRAFTS

Clear Stamps  
photopolymer



元氣滿滿

嗨!好久不見~  
在這特別的日子  
祝 你  
生日快樂  
佳節愉快  
平安 健康  
加油 辛苦了  
長久以來的支持  
有你在的日子  
都很歡樂~  
未來的日子  
也請多多指教~

過的好嗎?  
我好想你  
元氣滿滿  
感謝有你  
有你真好  
幸福 喜樂  
謝謝 !!  
希望我們一直  
開開心心Der  
天天都有好心情  
所有心願  
通通實現

加油 辛苦了  
健康 平安

感謝有你  
希望我們一直  
開開心心Der

謝謝



micia www.micia.com.tw

Clear Stamps / CPM-132

CPM-132-祝福的話語透明印章

喜樂

未來的日子  
也請多多指教~  
有你真好

謝謝 你  
長久以來的支持

CC-CPM-132-對話框刀模




記得加購  
壓克力塊呦!!

祝福的話語透明印章刀模組

CPM-132 透明水晶印章 450元  
CC-CPM-132-對話框刀模 450元  
同組合購價 650元

Lady F Illustration



許你一座城市的白晝與黑夜 尺寸50\*80mm  
Day and night from the city



城市紀念章



Pumpkin



尺寸30\*45mm

萬聖節限定南瓜印章

