

# micia

雙月刊

NO.46

2020/02


Bimonthly publication

請洽美日各門市專櫃索取,需出示會員證明

www.micia.com.tw

希臘情緣

楓木印章套組 共6顆 P377



美日企業有限公司 Micia International Inc.  
248 台灣新北市新莊區五權一路3號7樓之4(總公司)  
統一編號: 80693659 電話: (02)2298-0292

版權所有 翻印必究 | 雙月刊數量有限,送完為止  
索取方式請洽美日各門市專櫃,需出示會員資格

北區  
京站時尚廣場B1 Q小路商店街  
服務電話: 0925402208  
捷運東門店 服務電話: 0938059820  
新光三越桃園站前店 8F  
服務電話: 0900186133  
板橋誠品店 服務電話: 0981302988

中區  
秀泰廣場 S2二館 1F 服務電話: 0938402208  
南區  
大立百貨 本館7F 服務電話: 0938059821

版權所有,翻印必究 數量有限,送完為止

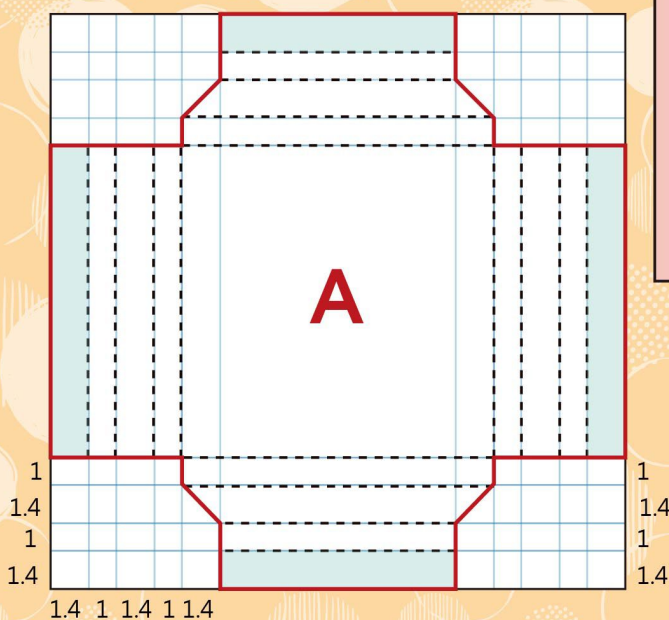
# 手作園地 珍藏相框卡

★重點教學

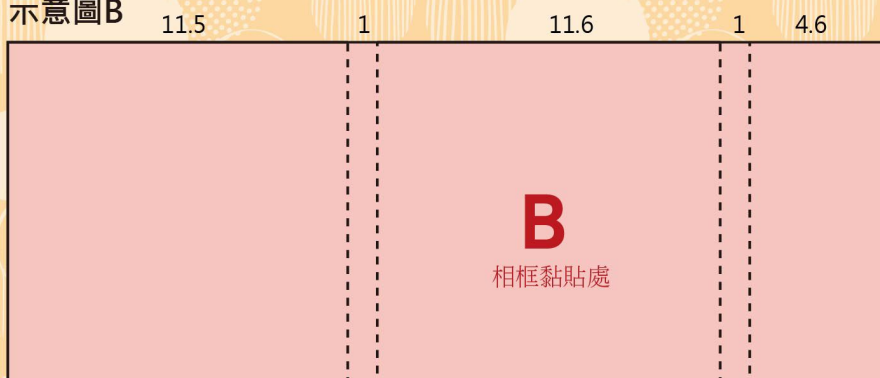


卡片設計:傑慧老師


示意圖A (尺寸:21x21)



示意圖B



示意圖C



(尺寸:9x9)

(尺寸:11.5x29.7)

單位: cm

—— 記號

----- 壓線

■ 背面上膠處

—— 裁切線

**STEP 1** 依照A示意圖準備紙張並做劃線及裁切記號

**STEP 2** 背面蓋上喜歡的印章後依照A示意圖將折線處完成

**STEP 3** 將紙張C貼於紙張A正中間

**STEP 4** 依照A示意圖的上膠處上膠並將四邊黏貼完成相框的部分

**STEP 5** 依B示意圖準備紙張並依照記號壓線對折

**STEP 6** 將完成的相框黏貼在B示意圖的"相框黏貼處"

**STEP 7** 最後黏貼上喜歡的圖案與緞帶裝飾一下,就完成囉!

# 復古卡片大賞




使用工具:白色凸粉/黑色凸粉/刷色工具組



使用工具:黑色凸粉/刷色工具組  
打洞器:BC-03  
刀模:8880002



使用工具:3D亮片膠筆/白色凸粉/刷色工具組



使用工具:3D亮片膠筆/刷色工具組/金色凸粉  
刀模:LD-800-005




使用工具:黑色凸粉/刷色工具組  
刀模:LD-700-006



使用工具:黑色凸粉/刷色工具組  
刀模:LD-700-010



使用工具:金色凸粉/刷色工具組  
刀模:6670019



使用工具:黑色凸粉/刷色工具組  
打洞器:BC-03  
刀模:LD-360-0/888000260



使用工具:黑色凸粉/3D亮片膠筆  
刀模:8880006/8400005

**透明印章+專屬造型刀模**  
- 兔兔花園 cpm 126 -

Clear Stamp Sets + contour Cut



可任意拼貼成花園  
及花邊卡片等裝飾飾物  
Contour Cuts



**美日獨家設計-LD刀模**



LD-400-019  
花卉剪影  
77x120mm



LD-400-020  
時光齒輪  
56x130mm



LD-400-021  
蜜之蜂巢  
66x110mm



**合作開發-Lady F 印章組**  
- 顯生宙圖鑑 & 觀察室試管 -

Lady F Illustration

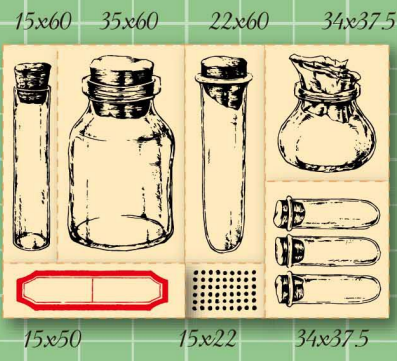
贈

凡購買即贈1包  
標籤貼紙明信片

數量有限送完為止





贈



觀察室試管印章組7枚入

凡購買即贈1包透霧PET貼紙 數量有限送完為止

顯生宙生物圖鑑印章組11枚入



**春季滿額  
熊熊祝福**

RUBBER STAMPS 楓木字章  
7.7\*8.4cm



1286



1285



1287



1284

2020/1月1日-2020/3月31日

凡在micia美日手藝館任一門市  
購買累計滿15,000元  
即贈送紀念款熊熊祝福楓木字章組

預計03/01陸續出貨