

CRAFTS

美·日·手·藝·館

micia

雙月刊

NO.44

2019/10


Bimonthly publication

www.micia.com.tw

請洽美日各門市專櫃索取,需出示會員證明

魔法之夜

楓木印章套組 共8顆 P369



美日企業有限公司 Micia International Inc.
248 台灣新北市新莊區五權一路3號7樓之4(總公司)
統一編號: 80693659 電話: (02)2298-0292

版權所有 翻印必究 | 雙月刊數量有限, 送完為止
索取方式請洽美日各門市專櫃, 需出示會員資格

北區
京站時尚廣場B1 Q小路商店街
服務電話: 0925402208
捷連東門店 服務電話: 0938059820
新光三越桃園站前店 8F
服務電話: 0900186133

中區
秀泰廣場 S2二館 1F 服務電話: 0938402208
南區
大立百貨 本館7F 服務電話: 0938059821

版權所有 翻印必究 數量有限 送完為止

手作園地 階梯折書卡

★重點教學



STEP 1

依照示意圖準備紙張並做劃線及黏貼記號

STEP 2

依示意圖，將紙A跟紙B的上膠處①上膠並黏貼。紙B在上可遮住黏貼的交界處唷!

TIPS

黏貼處可以剪斜角或圓角，更方便黏貼唷



STEP 3

重複步驟2，將紙B跟紙C的上膠處②上膠並黏貼。紙B在上可遮住黏貼的交界處唷!

STEP 4

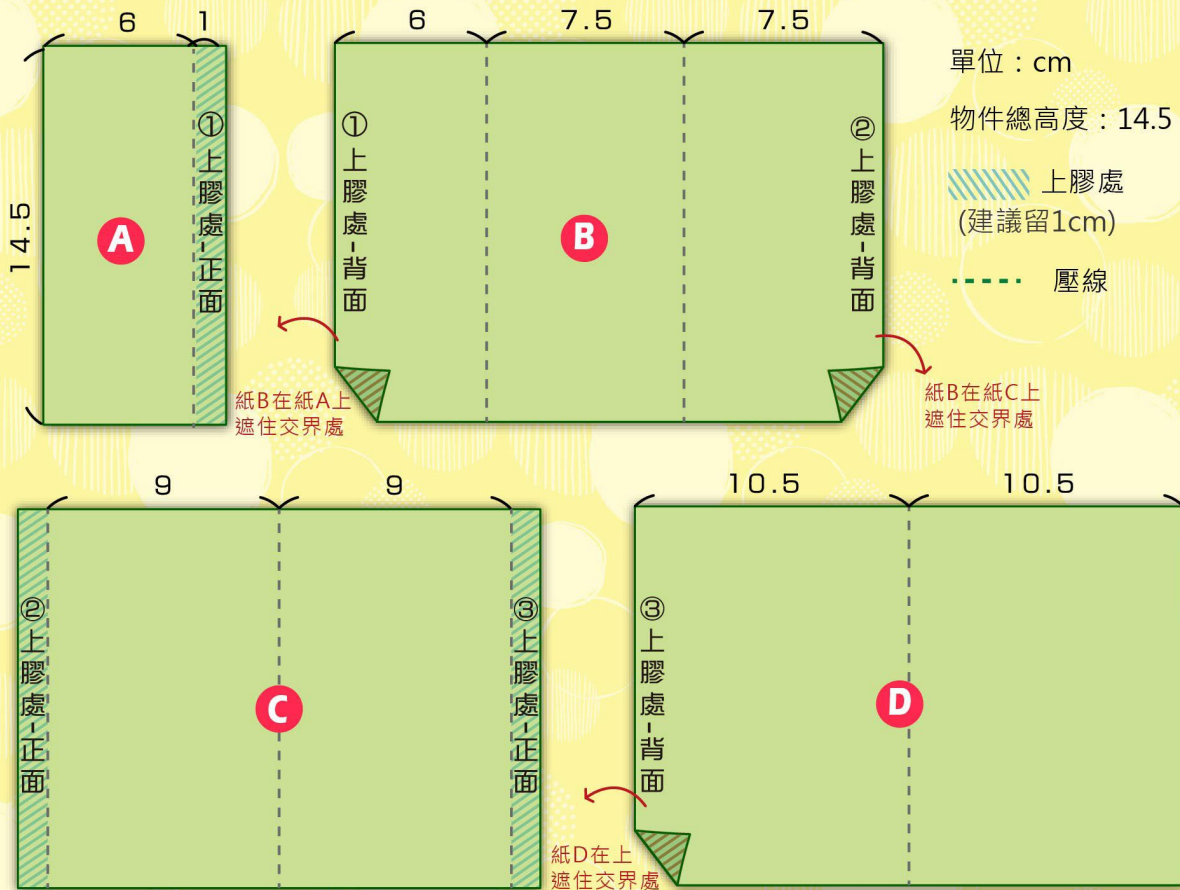
重複步驟3，將紙C跟紙D的上膠處③上膠並黏貼。紙D在上可遮住黏貼的交界處唷!

STEP 5

將黏貼完成的物件像摺紙扇子一樣，一正一反的反覆凹折

STEP 6

最後將每一面裝飾上喜歡的圖案就完成囉



MORE


可掃以下QRcode或至官網查看更多影片資訊唷!



新品卡片賞析



使用工具:金色凸粉/刷色工具組
3D亮片膠筆/雲霧半透明貼紙




使用工具:紅色凸粉/透明凸粉/3D亮片膠筆
刀模:8890002/8890003/6600026




使用工具:金色凸粉/白色凸粉
刀模:LD-800-005



使用工具:白色凸粉/刷色工具組
刀模:LD-700-010




使用工具:白色凸粉/黑色凸粉
雲霧半透明貼紙



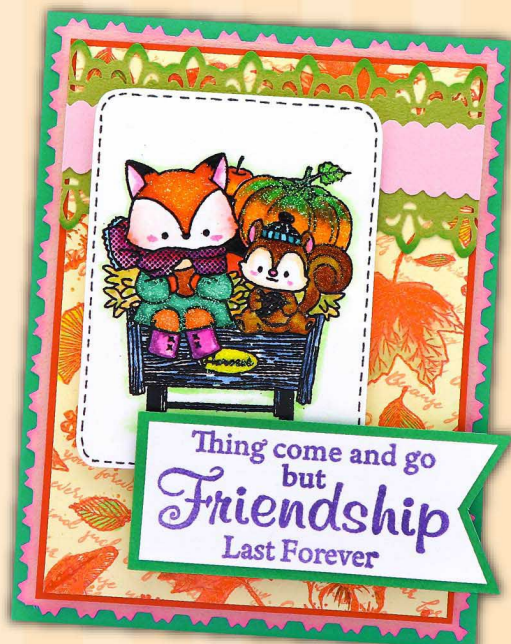
使用工具:紅色凸粉/透明凸粉
刀模:LD-800-007



使用工具:銀色凸粉/透明凸粉/刷色工具組



使用工具:白色凸粉/刀模:LD-700-010



使用工具:透明凸粉/刷色工具組
刀模:打洞器BC-05/BC-03



業務章

訂製
專屬



12 忠犬小柴 5.1*7.1cm

13 OPEN店鋪 5.1*7.1cm

09 植物方框 5.1*7.1cm

10 百合園藝 5.1*7.1cm

11 烹飪小教室 5.1*7.1cm



新款業務印章

單顆訂製價 490元



15 線條框 5.1*5.6cm

16 咖啡 QR Code 5.1*5.6cm

14 粉絲頁 QR Code 3.8*8.7cm

會員專屬生日禮

- 2019/10~2020/9 -

生日好禮

2選1



獻於你的 櫥木生日章



原價200元 櫥木購物金

or



限生日當月至門市 『消費』時領取 (限用一次)

詳情請洽各門市為主



Lady F Illustration 野菇栽培實驗室



萬聖節特別企劃

- Happy Halloween -

單筆消費滿 1000元 抽1顆
單筆消費滿 6000元 送1套
每顆2.5*2.5cm 共8款印章

萬聖節 抽抽糖派對



抽完為止!