



www.micia.com.tw

CRAFTS

micia

- 美日手藝館 -

2016.NO.24 雙月刊

版權所有，翻印必究
雙月刊數量有限，送完為止
索取方式請洽美日各門市專櫃
※需出示美日會員卡

感恩的樂章

楓木印章套組
一套 6 顆



201606



美日企業有限公司 Micia International Inc.
248 台灣新北市新莊區五權一路3號7樓之4(總公司)
統一編號：80693659 電話：(02)2298-0292


北區
京站時尚廣場B1 Q小路商店街 服務電話：0925402208
台北車站微風商場G10 1F 服務電話：0938059820
士林科教館2F 服務電話：0938402208 中壢sogo誠品 服務電話：0938059821
林口環球A8 2F 服務電話：0938407708 誠品生活板橋店4F 服務電話：0917765792
環球板橋車站店 2F 服務電話：0966951369
中區 台中新光三越11F 服務電話：0981302988

手作園地


點點繁星
驚喜卡片組

一閃一閃亮晶晶...
顆顆都是我的祝福唷!


準備紙材:




- 1 橢圓形刀模片 8890003
- 2 至少7x12cm的紙張 (裝飾用紙材)
- 3 至少7x12cm的紙張 (裝飾用紙材)
- 4 8x12.5cm 2張
- 5 8x8cm 2張
- 6 至少10x12cm的紙張 (裝飾用紙材)
- 7 14.8x14.8 3cm 3張
- 8 6.5x6.5cm 3張
- 9 6.5x8cm 2張
- 10 6.5x6.5cm 3張
- 11 6.2x9cm 2張




拿出紙7，向上對折




再向左對折，完成十字摺痕




參考上圖，對左上角的點折成三角形




可參考上圖折痕



順著摺痕望內折




把兩邊收進去，摺成一個正方形




開口朝下 開口朝上 開口朝下

一樣的步驟請折三個完成物件A、B、C



請參考上一個步驟的上膠與開口處
A在最底層，將B往上疊，最上層是C
完成物件D



將紙8、10正方形的紙斜邊對裁
總共會有12張的小三角形




將物件D攤開來，蓋上喜歡的印章
再把上一個步驟的小三角形裝飾上去




紙11用花邊打洞器做造型



配合紙4跟紙9
裝飾成上圖，記得要做兩份哦




將他們黏在物件D的頭尾
完成封面封底



這樣就可以打開囉



在紙1蓋上喜歡的印章
當封面的圖案



在封底黏上緞帶



用紙2、3、6打出星星



裝飾在卡片的各處



將緞帶打、上好色後就完成囉!




手作園地

Part 2

便利書籤卡套



使用工具:
 印章 CLI-04/CLI05/CLI06/CLI08/G182
 使用工具 3D亮片膠筆/刷色工具組
 印台 FP-22/PP07/PP08
 刀模 8890002/6670001




準備一張24x15.3的紙張




上下對折




攤開後，在左下角折一個小三角形
與中線的距離是1.5cm




接著在水平中線的下半部
割一條垂直的中線



翻到背面，參考上圖上膠



沿著中線往下黏貼




翻回正面，在左上角折一個三角形



參考上圖上膠



將水平中線的下半部
往上黏貼



參考上圖上膠



將右半部往左手邊黏貼



中間的空隙就可以放書籤囉!

micia
預購新品

Happy Birthday 楓木印章套組 一套6顆

氣球派對

印章 F386/I235/H244/CL108
印台 FP-22 浮水印台 PP04
PP05 PP22 PAD05
3D亮片膠筆 3D凸凸筆
銀色凸粉 花邊剪刀
刀模:6670014/8890002
8890003/6670030



生日快樂

印章 E278/F387/H246/M019/N001
印台 FP-22 浮水印台 PP10
PP18 PP29 PP24
3D亮片膠筆 3D凸凸筆 紅色凸粉
刀模:8880006 8880008



E278



I235




H246



G231



F387



F386

micia
滿額禮

旅行女孩

旅行熊



▲ F388

印章尺寸:
5.1x5.6cm



印章 F388 H245/CPM102
印台 PP08 FP-22 浮水印台
3D亮片膠筆 花剪 刷筆 黃色珠光凸粉
刀模 5703005

micia
現貨新品

感恩的樂章
一套6顆

印章 D064 F385 G230 I231
印台 FP-22 浮水印台 PP04 PP37
3D亮片膠筆 3D凸凸筆 白色凸粉
刀模:8880006 8880008



F385



D064



I233



G230



H245



I234



micia
新品上市

LET01
歐風字體



2 in 1

萬年桌曆印章組，是可以蓋印的印章
平時也可以擺在桌上當萬年桌曆唷！
採用原木材質製作，台灣設計製造！

We always Work for a Better Tomorrow...
But When Tomorrow Comes,
Instead of Enjoying,
We Again Think of a Better Tomorrow!
Let's Have a Better Today...



LET02
粉筆字體

Let's
Enjoy
today

萬年
桌曆
印章組

STAMP
CALENDAR