

2015.NO.17  
雙月刊

版權所有. 翻印必究  
雙月刊數量有限, 送完為止  
索取方式請洽美日各門市專櫃  
※需出示美日會員卡

CRAFTS  
micia

Thank You!

F359



J037



H231



L057



I216



L056

溫情莊園

楓木印章套組  
一套6顆

新品上市!



美日企業有限公司 Micia International Inc.  
248 台灣新北市新莊區五權一路3號7樓之4(總公司)  
統一編號: 80693659 電話: (02)2298-0292

服務據點:  
北區: 京站時尚廣場B1 Q小路商店街 服務電話: 0925402208  
台北車站微風商場 G10 服務電話: 0938059820  
士林科教館 服務電話: 0938402208 中壢新光誠品 服務電話: 0938059821  
天母大葉高島屋3F 服務電話: 0938407708  
中區: 新光三越11F 服務電話: 0981302988



# 手作雜貨屋

## + 手作園地 +

感謝媽咪

藏愛拉拉卡

Happy mother's day



使用工具:

尺寸參考:

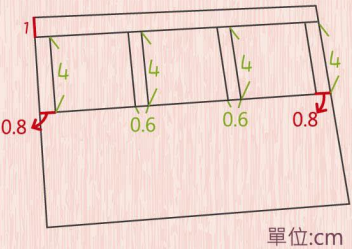
1. 上圖為愛心刀模:8880008  
此示範是使用ALI打洞器  
(小打-028/中打-WP26)
3. 楓木印章H231/F359/L056
4. 迷你好朋友印章組:MMS05
5. micia設計師襯紙/雪白蓋印紙  
18色美術紙
6. 裝飾用半圓水鑽




- 1 21x14.9 cm
- 2 4.2x14 cm
- 3 2.3x12 cm
- 4 3.5x13 cm
- 5 14x10.5 cm
- 6 14x6 cm
- 7 ALI打洞器打的小配件




版型



將圖 1 對折後參考右邊的版型做記號



將中間的框框一一割下



將圖 6 稍微固定在圖 1 的A面



將圖 1 的B面蓋下並貼牢於圖 6



翻到A面用壓線筆沿著框框壓出凹痕



拿一張廢紙把蓋印區外的地方遮住




這樣其他地方就不會沾到了



將其他圖案分別使用遮蓋技法一一蓋上



可以看一下蓋印完的效果




將圖 5 依右邊版型切割出T形



T形跟圖 6 寬度相同，將其對準後在圖 1 的摺痕上做記號



將摺痕上的記號用美工刀割開



確定T形可放入圖 1 且不會卡住



將圖 1 邊框上好白膠  
注意不要黏到T形



待乾後就可以拉動了哦!





Step 17  
主體完成後將圖 7 件牢牢黏在T形上  
不然在拉動時可能會導致不順哦



Step 18  
在將圖 4 黏到圖 1



Step 19  
將圖 6 與圖 3 上好顏色



Step 20  
最後黏上裝飾用的半圓水鑽就完成囉!

### 寵i媽咪屏風

印章 4W-018/E248/E249/I216  
印台 PAD03、04、17/FP-22  
其他 3D亮片膠筆 / 3D泡泡筆  
刀模 1000027-12/6680001  
6670017



### ▲甜蜜的感謝

印章 I216 / F315 / CPS-001  
印台 PAD05/FP-22 黑、FP-13 石綠  
其它:透明凸粉 / 3D亮片膠筆  
刀模: 6670015



### ▼繽紛莓果杯杯

印章 G211 / F307 / CPS-01 / CPS-18  
印台 浮水印台 / FP-22  
其它 金色凸粉  
刀模 8890002



## 母親節卡片大賞

### 松鼠與莓果pie

印章 L057/H231/CPM-024/CPM-076  
印台 PAD05/FP-22  
其他 花角打孔器 C05古典  
刀模 8880008



### ◀ 提拉米蘇卡

印章 L057/F314/CPS-030  
印台 PAD06、07、20/FP-22  
其他 3D亮片膠筆 / 3D泡泡筆  
ALI打洞器  
刀模 4700006



可以拉我哦!  
g



### ▲驚喜彩蛋

印章 D063/J037/CPM-059  
印台 PAD03、04/FP-22  
其他 3D亮片膠筆  
刀模 8890003/8890002

### ◀ 圍欄裡的祝福

印章 J037/F359/L057  
印台 PAD05/FP-22/浮水印台  
其它 3D亮片膠筆  
打孔器 028/043/WP23/WP26/花角C04  
刀模 葉子8100002-9/8880006/8890003



### ▲兔兔的睡前故事

印章 H231 / L056 / E248  
印台 FP-22 / PAD03 / PAD16 / PAD19  
其它 黑白凸粉 / 3D亮片膠筆 / 3D泡泡筆  
打孔器 BC01/WP25/小打028  
刀模 840005




# 預購新品上市

## 復古旅札 風華年代-旅行記憶



H232




G212



楓木印章套組  
一套5顆



H233



I217



I218



美日專櫃滿額禮



使用材料  
印章: F360 CPS30 F219  
K043 WKIT03  
印台: FP-22 PAD15  
其他: ALI打洞器  
刀模: 8880007

▼F360



新品搶先看

## 【有些;話】

SOME SENTENCE FROM MY HEART 書冊款 印章組

獻給詞窮而情感豐沛的我們

一本你可以拿來蓋的書

SB-01 給你力量 篇



SB-03 萬分感謝 篇



SB-02 生日快樂 篇



RUBBER STAMPS  
SOME SENTENCE FROM MY HEART  
BOOK

溫馨手寫風格  
句子可自由組合 搭配  
張禮自用皆相宜

RUBBER STAMPS  
SOME SENTENCE FROM MY HEART  
BOOK

