

CRAFTS

Micia

2014.NO.14
雙月刊

版權所有，翻印必究
雙月刊數量有限，送完為止
索取方式請洽美日各門市專櫃
※需出示美日會員卡

新品上市!

擁抱幸福娃娃
萬聖變裝趴
楓木印章套組
一套3顆




K073



M055



J034



I206



F342



M056



N018

新品上市!

經典藝術
楓木印章套組
一套4顆

美日企業有限公司 Micia International Inc.
248 台灣新北市新莊區五權一路3號7樓之4(總公司)
統一編號：80693659 電話：(02)2298-0292

服務據點：
北區：京站時尚廣場B1 Q小路商店街 服務電話：0925402208
法雅客A9店 服務電話：0938402208、中壢新光誠品 服務電話：0938059821
天母大葉高島屋3F 服務電話：0938407708
中區：新光三越11F 服務電話：0981302988

+ 手作園地 +

歡樂海底世界

泡泡水母卡
Jellyfish



使用材料

美術紙:18色美術紙/雪白蓋印紙
其他:花邊剪刀/珍珠亮片粉
印章:CPS-032
印台:FP-22
刀模:8880007




紙張準備:

- 1 17x23.2cm
- 2 10.5x15.8cm
- 3 15.3x10cm
- 4 14.5x7.6cm
- 5 15.3x1.3cm
- 6 15.3x1.9cm
- 7 15.3x2.5cm




所需工具:


- 花邊剪刀
- 緞帶或紙膠帶
- 密封袋(3個)
- 五彩珍珠粉
- 亮片
- 洗手乳or甘油



將 3 用刀模機軋三個圓
使用刀模: 8880007





將 4 墊在 3 下面, 描出三個圓形的輪廓




將喜歡的圖案蓋印上去
示範印章: CPS-032




上色後分別將 5 6 7 用花邊剪刀修剪長邊



將 5 中間剪開, 裝飾在 6 上
完成零件 A



7 則裝飾在 3 上




裝飾緞帶或紙膠帶



先在夾鏈袋裡裝好五彩珍珠粉跟亮片



裝入洗手乳或甘油, 約6-7分滿



將夾鏈袋上端紅色部分裁掉



裝好洗手乳的三個夾鏈袋放在上好色的 4 上, 與背面黏好泡棉膠的 3 組合好
完成零件 B



將 2 黏在 1 上, 完成零件 C



最後將零件 A B C 組合起來
就完成囉!


小技巧

洗手乳或甘油請大約加 6-7分滿就好囉! 裝好後在還有空氣的夾鏈袋上輕輕擠壓幾下產生出的可愛小泡泡是不是更有海底世界的氣氛呢!



額外加贈!

開開關關
轉轉門 小教學






使用楓木印章M056蓋印於紙上後燙金把其中一片門割下

剪一段長度大於門的鐵絲

將鐵絲黏於門的背面

印章: K073/M056
印台: FP-22/DYE02/DYE05/DYE06/浮水印台
其他: 3D亮片膠筆/金色凸粉/ALI角邊C05



剪兩條寬約1公分長約15公分的紙條

將剪下的紙條分別繞於鐵絲的兩端

將門黏於紙張背面，就完成了!



新品卡片搶先看




印章: K073/N018/F342
印台: FP-22/BV-4/浮水印台
其他: 3D亮片膠筆/ALI花邊B36
黑色凸粉/金色凸粉/AFP-01

印章: I206/F342
印台: PAD19/浮水印台
其他: ALI角邊打洞器C12/ALI花邊B37



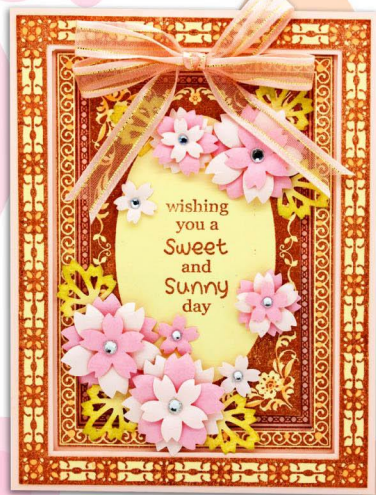
印章: J035/J034/CPS021/CPM050
印台: FP-22/PAD17/PAD04/DYE09
其他: 花邊打洞器BC01/3D亮片膠筆
花角打洞器C05、C12

印章: J035/I027/CPS021/CMP066
印台: FP-22/PAD01/DYE09/PAD13
其他: 造型兩腳釘/小鳥打洞器



印章: F341/M056/D042
印台: FP-22/PAD22

印章: N018/G180
印台: PAD18/SD-E
刀模: 8400005/8880013
其他: ALI櫻花打洞器WP29/BC-05



印章: J034/M055
印台: FP-22/浮水印台
其他: 黑色凸粉/3D亮片膠筆
ALI角邊打洞器C04

預購新品上市!

擁抱幸福娃娃-溫馨季節

楓木印章套組
一套共5顆

消費 滿額禮

Free gift with purchase

凡至美日micia專櫃

消費滿額

即贈F343楓木印章1顆



印章:F343/I027/E252
印台:FP-22/DYE01/BV-E
其他:造型兩腳丁/花邊剪刀
刀模:6670019



▲F343

~限量150名 送完為止~



I207



F343



F344



J035



J036

26英文字母上市

印章:CPS28/F334/B137/CPM064

印台:SD-D/SD-C

其他:3D亮片膠筆/透明凸粉



印章:CPS31

印台:FP-22/SD-E

其他:3D亮片膠筆/3D泡泡筆



印章:CPS29/G189/E245

印台:FP-22/淨水印台

其他:黑色凸粉
亮片膠筆/兩腳釘

印章:CPS30

印台:FP-22

其他:3D亮片膠筆



印章:CPS-27

印台:FP-22

其他:3D亮片膠筆


刀模:8400005/8880005



印章:CPS-35/CPS36

印台:FPAD12/PAD22/BV-D

其他:花邊打洞器BC05/造型兩腳釘



印章:CPS-37/M004

印台:FP-22/PAD22/DYE02/DYE09

其他:造型兩腳釘/刷色工具組


刀模:8880007



印章:CPS-36

印台:PAD14/PAD15

其他:花邊打洞器B37
造型兩腳釘/打洞器




印章:CPS-33

印台:DYE09/PAD22

PAD03

刀模:8880007

其他:花邊剪刀




印章:CPS-36

印台:PAD17/PAD19

其他:花邊打洞器B37

造型兩腳釘



陸續上市!
Coming soon

全系列New

26個字母印章套組

Arrival

全套蒐集★千萬不要錯過★



CPS-033




CPS-034



CPS-035



CPS-036



CPS-037