

2013.NO.8
雙月刊

版權所有, 翻印必究
雙月刊數量有限, 送完為止
索取方式請洽美日各門市專櫃
(需出示美日會員卡)

CRAFTS micia

聖誕新品 NEW ARRIVAL

小貝貝-雪國戀曲

原價 1770 特價 1500

小貝貝-聖誕綺緣

原價 1740 特價 1480

讓散播幸福的小貝貝陪您度過歡樂聖誕節吧~*



小貝貝-雪國戀曲 (一套4顆)



小貝貝-聖誕綺緣 (一套4顆)



加價購隱藏版-神秘上市! 聖誕夜燈街景 (J032)



卡.片.賞.析



浪漫水晶球


印章 K069/M040/N005/CPM073
印台 FP-22/DYE03/DYE02/PAD18
刀模 8880007
其他 銀色凸粉/五彩珍珠粉
/透明凸粉/浮水印台



聖誕小奇兵

印章 I192/CPM73/K070
印台 FP-22/DYE02/PAD18/浮水印印台
其他 金色凸粉/透明凸粉/3D亮片膠筆
白色凸粉

平安聖誕夜
K70/M044/CPM069 印章
FP-22/INK04/INK06/PAD03 印台
4700010/10000027-1/1401042-1 刀模
3D亮片膠筆 其他



聖誕禮物的祝福

印章 I196/CPM69/CPL10
印台 FP-22/PAD2/PAD15
刀模 4700010/8880007
其他 透明凸粉

手.作.園.地

Part 1.

所需材料:



1. 大型紙藝機
2. 圓形刀模片(直徑約8cm)
3. 星型刀模片
4. 小鳥打洞器
5. 餅乾造型打洞器(AEP-02)
6. 印章(N010)
7. 五色印台
8. 彩色美術紙
9. 3D亮片膠筆
10. 3D凸凸筆
11. 小剪刀
12. 細線約25CM長

雙色聖誕樹吊飾

Christmas tree



步驟 1:

用圓型刀模分別軋出兩個顏色的圓/星型刀模片軋出兩個同色的星星/小鳥打洞器打一些裝飾用的小配件/將咖啡色紙對折,用餅乾型打洞器打出一個長方形的紙。

轉
了
可
轉
?



一起來裝飾可愛的聖誕樹吧!




步驟 2:

用小剪刀順著紙剪出1cm寬的螺旋型。



步驟 3:

在紙上蓋上喜歡的印章圖案,增加畫面的豐富度。



步驟 4:

分別在紙的圓心用圖釘打出一個穿線孔。



步驟 5:

將線在10cm處打一個結,套上一張圓形紙;接著在距離第一個圓形紙2cm處再打一個結,再套上第二張圓形紙。



步驟 6：
在距離圓頂端3cm處，將剩餘的線對折打一個結，做出掛環的部份。



步驟 7：
將星星紙夾住線對黏，就可順利藏起一端的線頭囉。



步驟 8：
將餅乾打洞器打出的紙，如圖剪出兩個斜邊，就可以成為一個小花盆造型，黏貼在線頭的另一端。



步驟 9：
現在看起來是不是很像一棵棒棒糖樹呢！將小鳥打洞器打出的紙，隨意黏貼在樹上，再用凸凸筆或亮片膠筆點綴一下，待乾就完成囉！

準備材料：



1. micia透明熱縮片 (已磨砂處理)
2. 熱風槍
3. 透明熱縮片專用印章 (I187~I191)
4. 小紙盒
5. 2支小尖嘴鉗
6. 水性色鉛筆
7. 小水彩筆
8. 小剪刀
9. 打孔器
10. 表面光滑的小木塊
11. 黑色布用印台
12. 吊飾配件組
13. 細金線約8CM
14. 擰乾的濕抹布

手.作.園.地

祈願御守吊飾 Blessing Charm

Part 2.

主要材料：

I187

布用印台

FP-22

霧面熱縮片



用力「縮」出你的祝福吧



步驟 1：
將御守印章沾布用印台後，蓋印在熱縮片有磨砂處理過的那一面。
(小技巧：蓋印數秒後再拿起，會比較均勻喔！)



步驟 2：
待印台乾後，用水性色鉛筆輕輕上色。
(小技巧：顏色不用上的很重，因為熱縮片熱縮後顏色就會變得很飽和！)





步驟 3：
將小水彩筆在濕抹布上輕刷，使筆微微含水份就好，在剛剛上色處輕輕塗抹以抹平筆觸。
(小技巧：要塗抹不同顏色區塊時，要記得保持筆頭的乾淨，以避免顏色暈染喔！)



打孔處

步驟 4：
將上色好的熱縮片沿邊剪下，在有繩結圖案的地方用打孔器打洞。



步驟 5：
將熱縮片放入小紙盒中用熱風槍加熱，至熱縮片不再縮小且逐漸攤平，此時拿光滑的小木塊輕輕放在熱縮片上約一分鐘再取下，熱縮片會更光滑平整喔！



步驟 6：
拿出小配件，準備加工囉～



步驟 7：
先將金線穿過小鐵環，再將線的兩頭分別穿過熱縮片上的兩個孔洞。



步驟 8：
打死結後，在線的兩端各打一個小結，將多餘線段剪掉。

步驟 9：
用兩支鉗子將小鐵環前後扳開，放入吊飾頭再關上就完成囉。



打氣滿分!!!

考試順利!!!

新品預購

預購
1.

我的小花園原木印章組

預購
2.

祈願御守
(霧面熱縮片專用印章)
一套5顆




NEW ARRIVAL

預購
3.

忙碌的聖誕節
楓木印章套組
一套4顆

預購
4.

耶誕小B章
楓木印章套組
一套6顆



會員滿額禮

限時加價購

繽紛小鹿過聖誕

CPM82/MPG03/G190 印章
PAD07/PAD09 小印台
FP22 布用印台
浮水印印台
金色凸粉



聖誕小鹿(G190)

(可搭配 小花園印章(MPG)使用會更豐富哦)



限時寄出的聖誕祝福

印章 E246/G192
/B217/CPM084
小印台 PAD07/PAD09
染料印台 五色印台



黑色聖誕樹(E246)

(使用KISS技法，就可以變出多種不同的圖案哦!)